הבהרה לגבי תוקף האחריות

כתב האחריות מהווה חלק מעסקת המכר והוא בא במקום כל תעודה אחרת , מפורשת או לא בכתב או בעל פה,
ובמקום כל התחייבות אחרת מכל סוג שהוא מצד "החברה" או אחד מנציגיה .אין סמכות או רשות לנציג כל שהוא
או כל אדם או גוף משפטי אחר לשנות תנאי אחריות זו ,
או לקבל כל אחריות אשר אינה עומדת בהתאמה מוחלטת עם תנאי כתב אחריות זה .

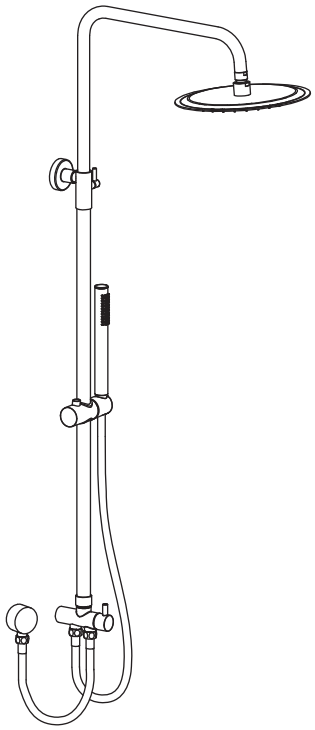

הוראות ניקוי

- השתמש בבד רך וחומץ להסרת אבנית.
- בדוק את המסנן (אם קיים) לעיתים קרובות, במיוחד אם זרם המים אינו מיטבי.
- אין להשתמש בחומרי ניקוי חריפים – הם עלולים לפגוע בציפוי ולבטל את האחריות על המוצר.
- חומרים מותרים לניקוי: חומץ או חומרי ניקוי נוזליים עדינים ולא שוחקים.
- אם לחץ המים נמוך מהרגיל – הסר את המסנן, בדוק, נקה או החלף אותו.

CARLOS

Worldwide brands. One trusted destination.

CARLOS

Worldwide brands. One trusted destination.

תעודת אחריות

שם בית המסחר : _____

שם הלקוח : _____

שם כתובת : _____

טלפון : _____

המוצר : _____

מיקוד : _____

תאריך הקניה : _____

אנחנו כאן כדי ללוות אתכם גם לאחר ההתקנה,
עם שירות, שקיפות ושקט נפשי. מה תמצאו בדפים הבאים:

- פירוט תנאי האחריות לפי כל מוצר
- הוראות התקנה מקצועיות
- הוראות תחזוקה וניקוי
- פרטי יצירת קשר לשירות לקוחות

035057225 0503508555 Fax 035055699
www.carlos.co.il carlos1cabinets@gmail.com
ת.ד. 107, כפר ברא 45863 קארלוס שיווק ארונות בע"מ (חיפה 45 , כפר ברא)

תעודת אחריות למוט פינוק CARLOS

אנו, חברת קארלוס, מתחייבים בזאת לתת אחריות מלאה למוט משולב שנרכש, בהתאם ולכפוף לתנאים הבאים:

- **תקופת אחריות:**
- **2 שנות** אחריות למוט הפינוק של CARLOS.
- לחלקי פלסטיק נלווים (כגון: צינורות גמישים, מזלפים, מנגנון) **12 חודשי** אחריות בלבד.

- **האחריות לא תחול באחד מהמקרים הבאים:**
- שימוש או התקנה שלא לפי הוראות החברה.
- נזק שנגרם בזדון, שבר, מכה, בלאי טבעי.
- נזק שנגרם כתוצאה מכוח עליון (שריפה, שיטפון וכו').
- טיפול/תיקון שנעשה ע"י גורם לא מוסמך מטעם החברה.

- **האחריות אינה כוללת:**
- הובלה והרכבה.
- נזקים ישירים או עקיפים שנגרמו מהמוצר או מתיקונו/החלפתו.

- **שירות:**
- שירות תיקונים וחלקי חילוף יסופקו **ללא תשלום** במשך כל תקופת האחריות.

- **האחריות תקפה רק באם**:
- המוצר יובא ע"י "החברה" ונרכש ע"י בית המסחר הרשום ישירות מ"החברה" ותמורתו שולמה לחברה ונפרעה במלואה .
- הקונה הצ'ג תעודת אחריות זו ובה מצוין תאריך הקניה ושם בית המסחר .
- צורפה לתעודת האחריות חשבונית מס .

מפרט טכני למוט פינוק

- **זרימת מים:**
- ראש המקלחת מוגבל ל-9 ליטר לדקה בלחץ של 3 בר

- **המוט טלסקופי:**
- ניתן להתארך ולהתקצר בקלות להתאמה אישית.
- מאפשר התאמה מדויקת לאורך הרצוי בקלות ובמהירות.

הערה: המידות להמחשה בלבד. המידע הסופי בהתאם למוצר בפועל

- צבעי ה־PVD כוללים: ניקל מוברש, זהב, גרפיט ורוז גולד.
- צבעי ניקל, שחור ולבן אינם ב־PVD.

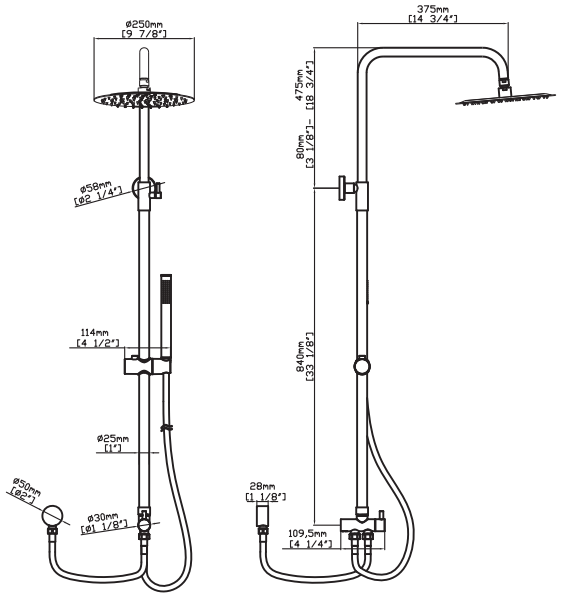

מדריך התקנה

- **מדריך התקנה | כלים שתצטרך:**

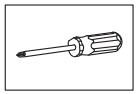
מברג פיליפס

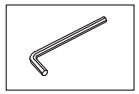
מפתח אלן

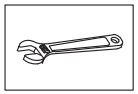
מפתח שוודי

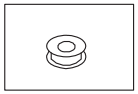
סרט טפלון

- **הערות לפני ההתקנה:**
- יש לבדוק שכל הרכיבים קיימים.
- יש לוודא שכל הצינורות נקיים ויש שסתום סגירה.
- לחץ המים צריך להיות בין 0.1–8 BAR (כולל מים חמים וקרים).
- האיורים במדריך כלליים ועשויים שלא לייצג בדיוק את המוצר שנרכש.



שלב 1:
קדחו את חורי הברגים והכניסו דיבלים.

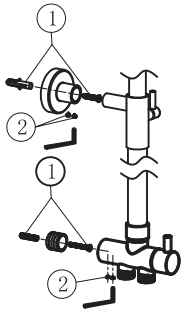

שלב 2:
1. השתמשו בברגי הקשה כדי לקבע את התושבת לקיר
2. הדקו את בורג האלן.

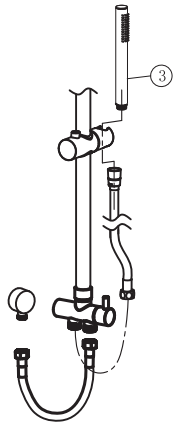

שלב 3:
חברו את הצינור למזלף הידני, והכניסו את המחבר לצינור שמחוץ לקיר

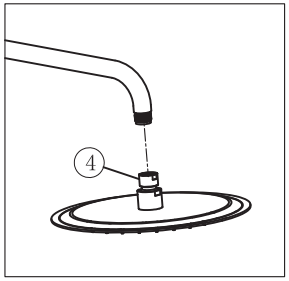

שלב 4:
התקינו את ראש הגשם של המקלחת.